
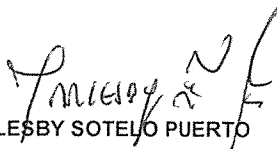



BOGOTA DISTRITO CAPITAL  
INDICADORES COMPARATIVOS CONVERGENCIA (COMPARATIVO)  
DEL 01 DE ENERO AL 31 MAYO 2017 - 2018 - 2019  
(Cifras en Miles de Pesos)  
VIGILADO SUPERSALUD

INDICADORES CONTABLES

1. LIQUIDEZ	may-17	may-18	may-19
1.1 CAPITAL DE TRABAJO (Activo corriente - Pasivo corriente)	112.672.834	122.171.227	130.725.639
1.2 RAZÓN CORRIENTE (Activo corriente/Pasivo corriente)	5,67	5,57	5,85
1.4 CORRIENTE DISPONIBLE (Activo corriente-cartera/Pasivo corriente)	2,42	2,84	3,03
2. ENDEUDAMIENTO	may-17	may-18	may-19
2.1 ENDEUDAMIENTO TOTAL (Pasivo total/Activo total)	0,10	0,11	0,11
2.2 PATRIMONIAL (Pasivo total/Patrimonio total)	0,11	0,13	0,12
2.3 SOLIDEZ (Total activo/Pasivo total)	10,25	8,95	9,20
4. ACTIVIDAD	may-17	may-18	may-19
4.1 VENTAS PROMEDIO DIARIAS (Ventas/dias)	376.805	414.076	442.145
4.4 ROTACION ACTIVO CORRIENTE (Ventas/Activo corriente)	0,41	0,42	0,42
4.5 ROTACION DE ACTIVO TOTAL (Ventas/ Activo total)	0,22	0,24	0,24
4.6 ROTACION DE INVENTARIOS veces (Costo de Ventas/Inv.)	15	14	13
4.7 PERIODO DE REP. INVENTARIOS Dias (Inv*360/Costo de Vtas)	10	11	12

  
JAVIER FERNANDO MANCERA GARCIA  
REPRESENTANTE LEGAL

  
MARLESBY SOTELO PUERTO  
CONTADOR  
T.P 50289 - T

  
JAIME H. MONCLOU PEDRAZA  
REVISOR FISCAL  
T.P. 48119 - T